



KOMISARIAT POLICJI W BOGATYNI

**Informacja
na temat bezpieczeństwa
w Mieście i Gminie Bogatynia
w 2006 roku**

nadkom. Daniel Gotthardt

Komendant Komisariatu Policji w Bogatyni

Struktura Komisariatu Policji w Bogatyni

Komendant

łącznie 46 etatów policyjnych i 5 etatów cywilnych

Referat Prewencji

(28 policjantów)

Kierownik Referatu

Służba Dyżurna (5 policjantów)

Ogniwo Patrolowo – Interwencyjne (12 policjantów)

Asystent ds. Służby Prewencyjnej

Asystent ds. Wykroczeń

Zespół ds. Nietnych i Patologii (2 policjantów)

Rewir Dzielnicowych (1 kierownik, 5 policjantów)

Zastępca Komendanta

ds. kryminalnych

Referat Kryminalny

(16 policjantów)

Kierownik Referatu

Zespół Operacyjno Rozpoznawczy (5 policjantów)

Zespół Dochodzeniowo - Śledczy (10 policjantów)

Ograniczenie zagrożeń przestępczością pospolitą

Rejestracja zdarzeń
w Krajowym Systemie Informacji
Policyjnej
KSIP

Rejestracja zdarzeń w KSIP

Ilość zdarzeń ogółem oraz 4 kategorie przestępstw
(rozboje, bójki i pobicia, kradzieże i kradzieże z włamaniem)

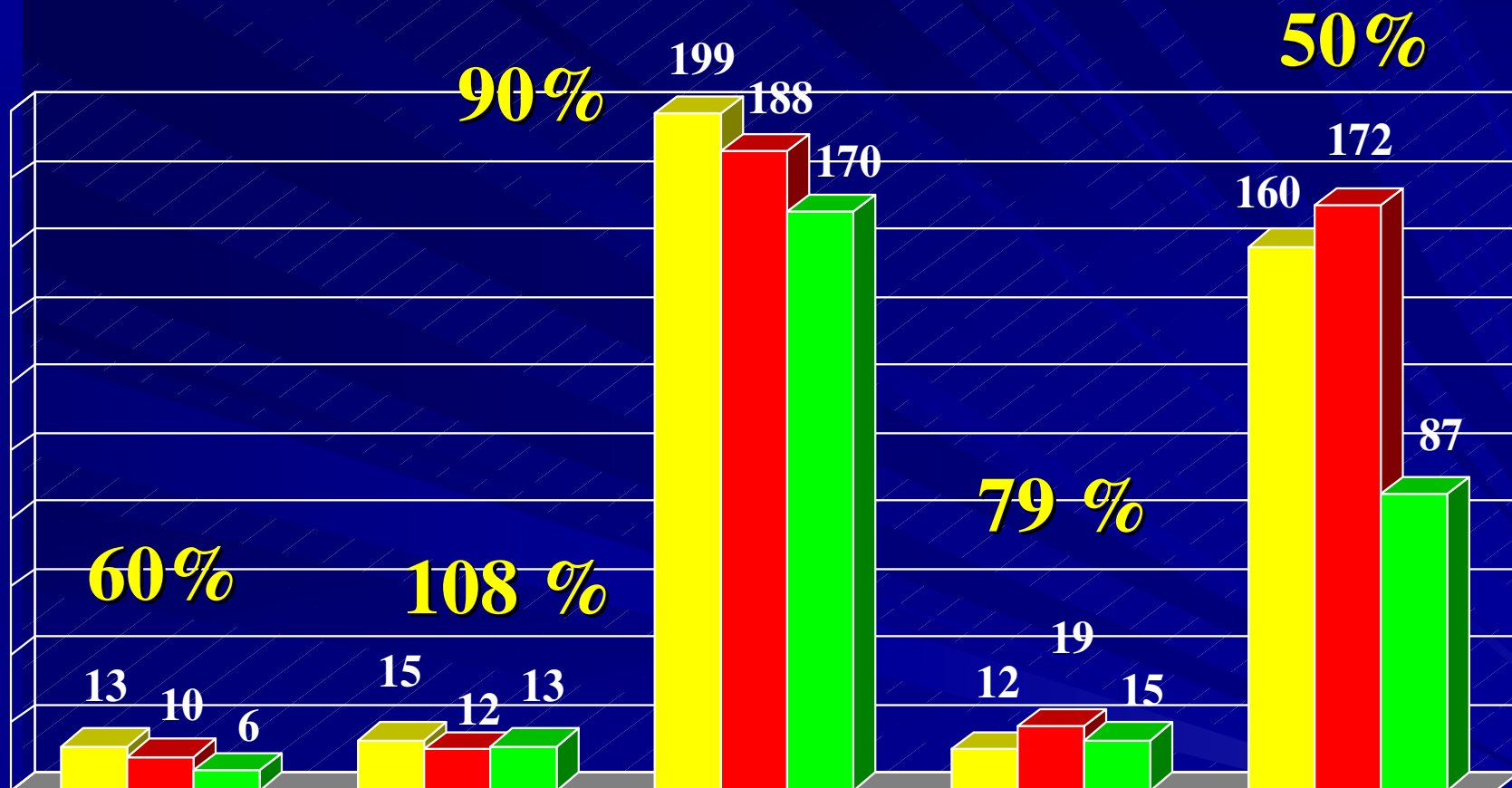


Dynamika w wyb. kat. – 72 % (2006/2005)

Dynamika ogółem – 96,6 % (2006/2005)

Podstawowe kategorie przestępstw - KSIP

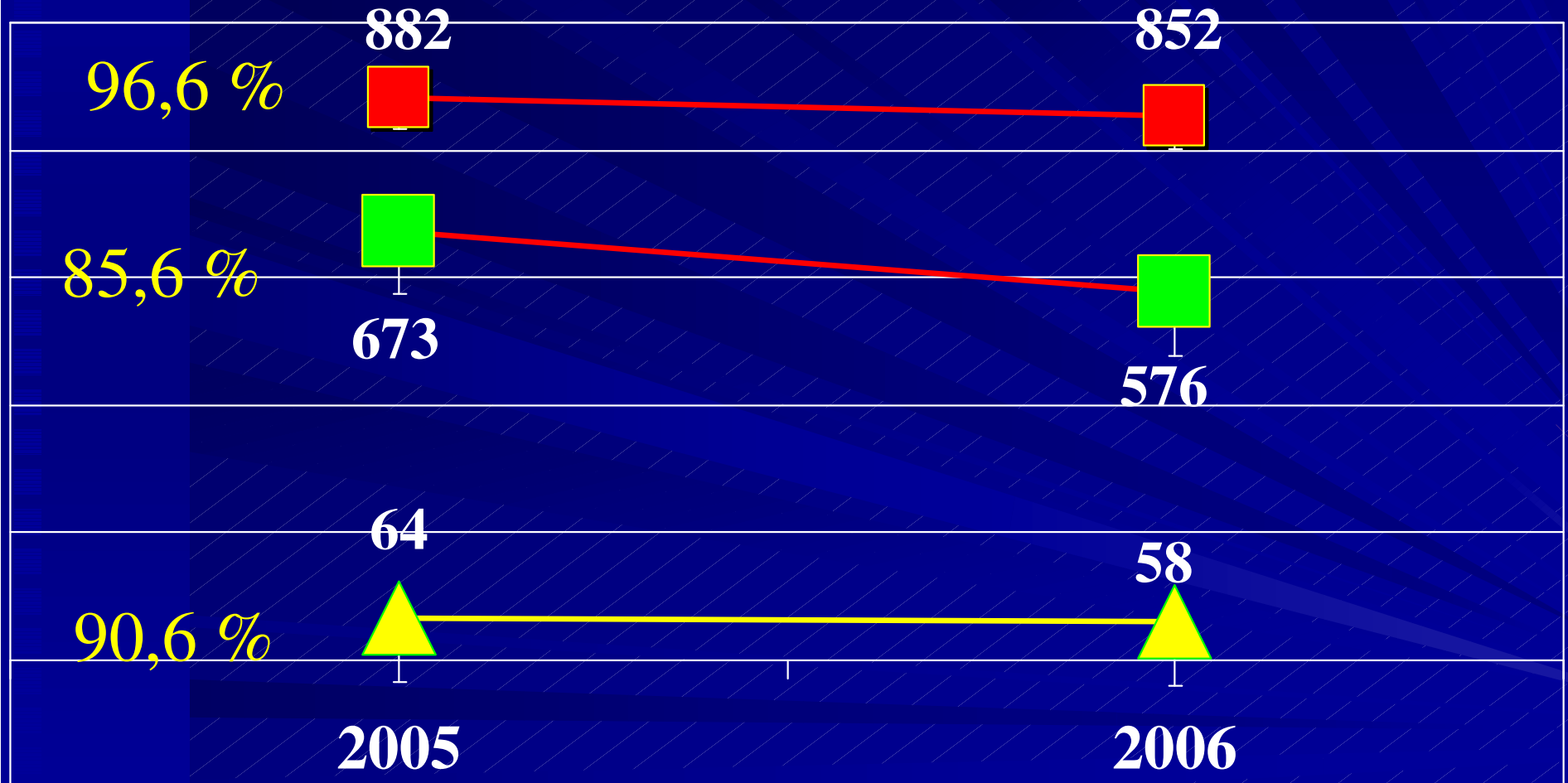
(rozboje, bójki i pobicia, kradzieże i kradzieże z włamaniem)



	Rozboje	Bójki i Pobicia	Kradzieże	w tym pojazdów	Kradzieże z włamaniem
■ 2004	13	15	199	12	160
■ 2005	10	12	188	19	172
■ 2006	6	13	170	15	87

Ilość wszczętych postępowań przygotowawczych

Ogółem, o charakterze kryminalnym i gospodarczym



■ Ogółem ■ kryminalne ▲ gospodarcze

Ilość wszczętych postępowań przygotowawczych

wybrane kategorie

(rozboje, bójki i pobicia, kradzieże i kradzieże z włamaniem)



■ 2005

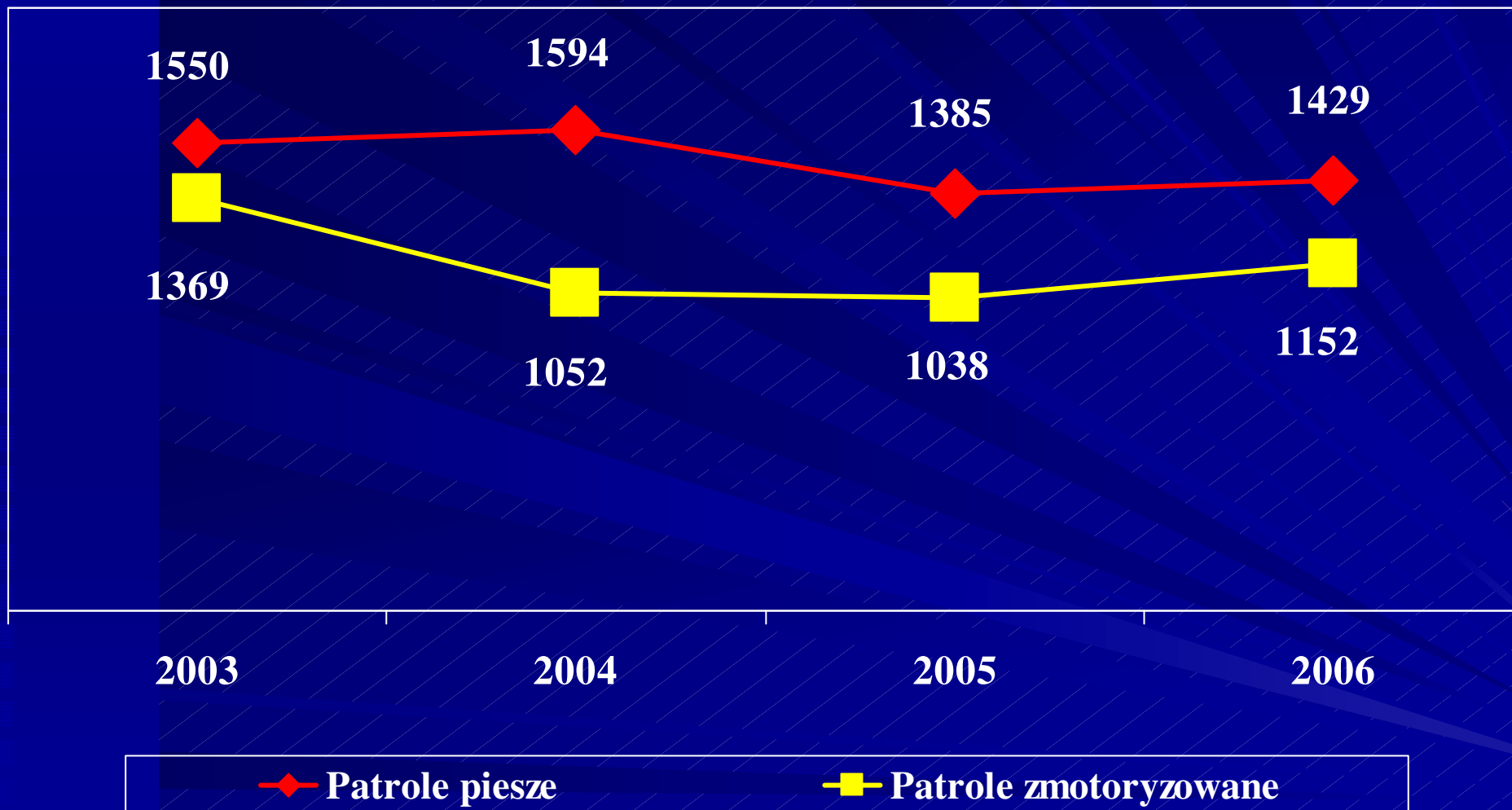
■ 2006



PATROLE PREWENCYJNE



Ilość funkcjonariuszy w patrolach i obchodach pieszych i zmotoryzowanych



Dynamika – patrole piesze – 103 %

Dynamika – patrole zmot – 110 %

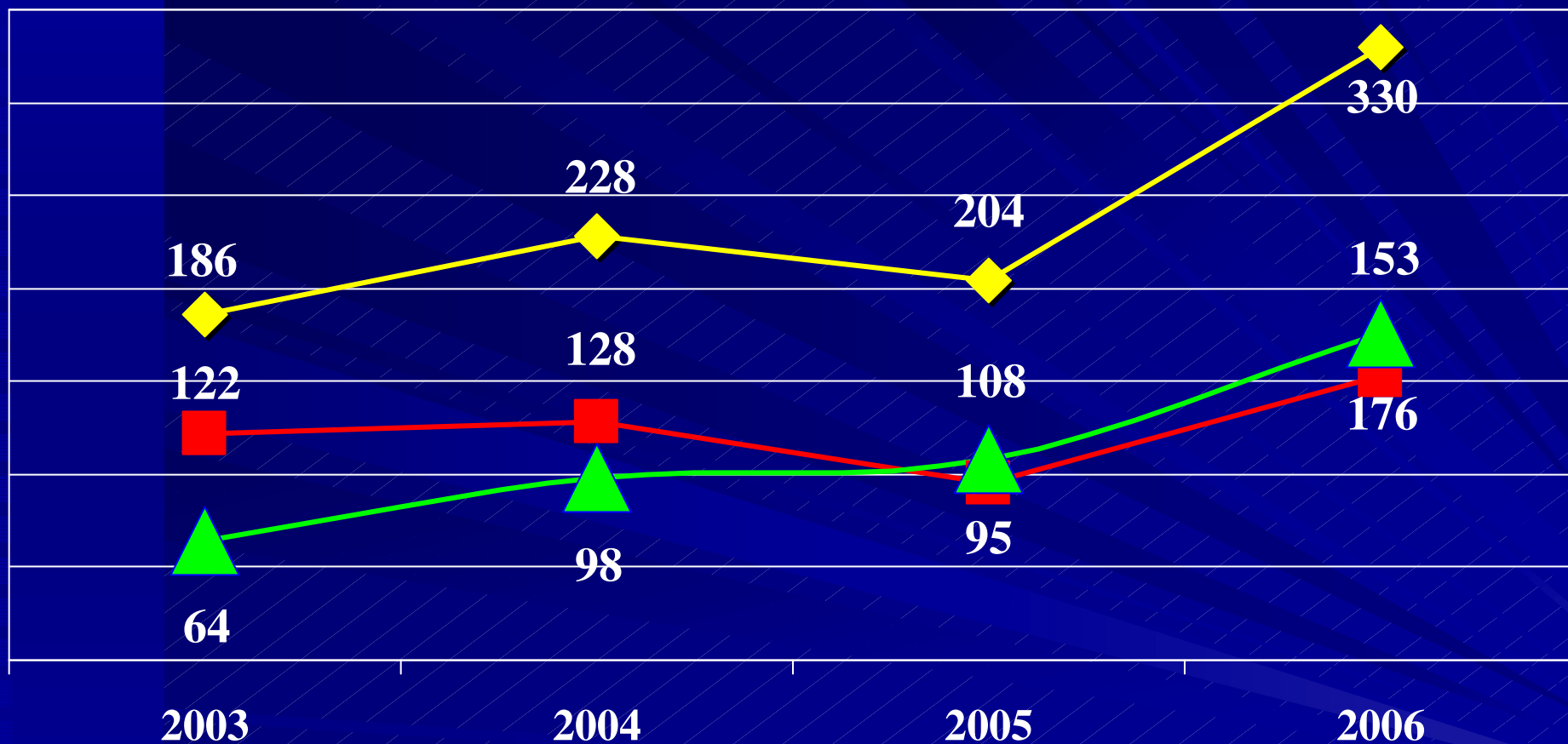
Współpraca z podmiotami zewnętrznymi ilość wspólnych służb





SKUTECZNOŚĆ PRACY POLICJI

Liczba zatrzymań osób na gorącym uczynku przestępstwa lub w bezpośrednim pościgu



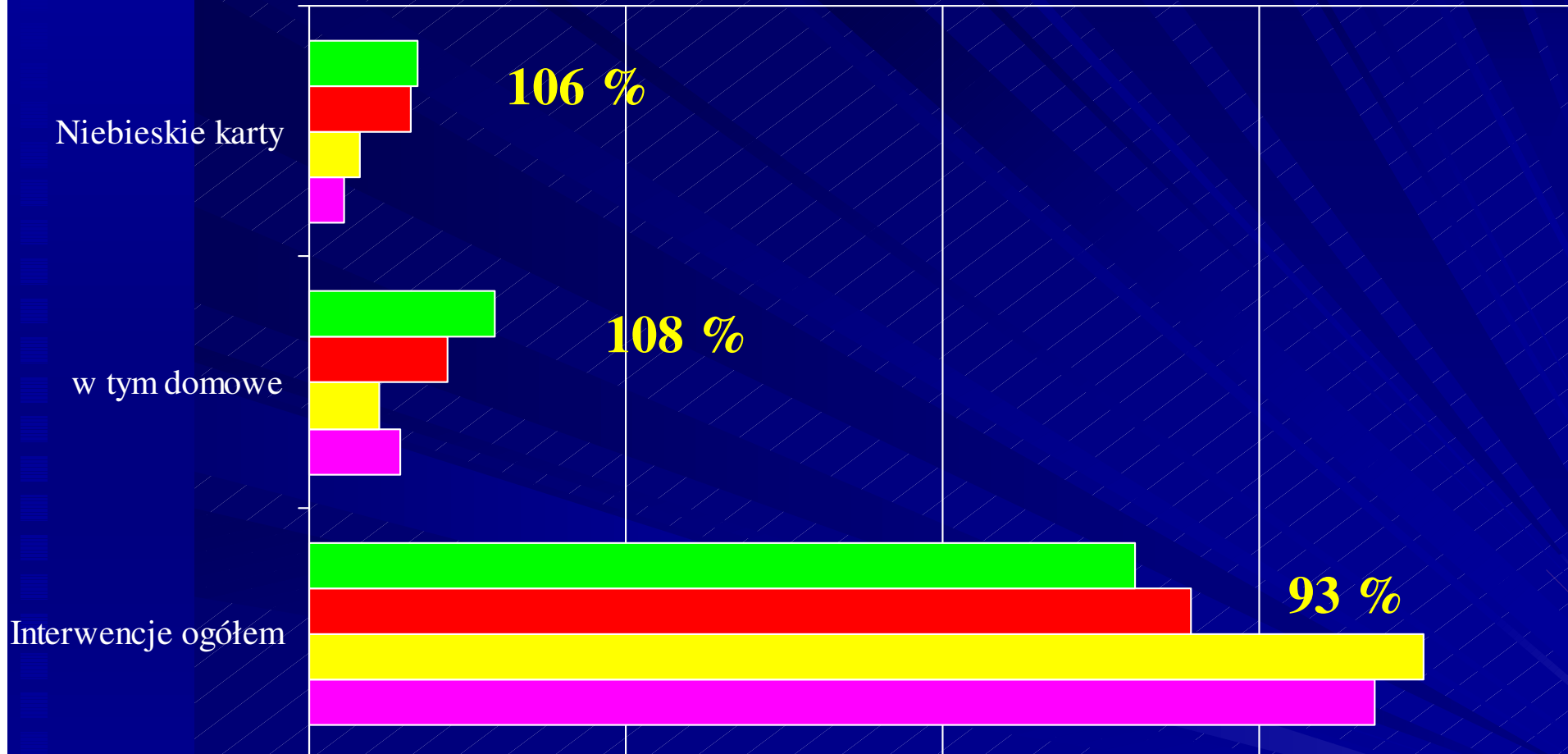
—◆— Ogółem —■— GU Krym —▲— art. 178 ak.k.

161 %

141 %

185 %

PRZEPROWADZONE INTERWENCJE



	Interwencje ogółem	w tym domowe	Niebieskie karty
■ 2006	1304	292	170
■ 2005	1393	217	159
■ 2004	1761	110	79
■ 2003	1683	145	54



Rozpoznanie zjawiska demoralizacji i przestępczości nieletnich

Udział nieletnich w przestępczości

- Ujawniono 81 nieletnich sprawców czynów karalnych; (2005 rok – 49 nieletnich)
- W 2006 roku nieletni popełnili 233 czyny karalne na 1017 ogółem stwierdzonych, co stanowiło 22,9 %; (2005 rok – 104 na 1023 ogółem – co stanowiło 10,2 %)
- Nieletni stanowili 15,8 % podejrzanych; w 2005 roku – 9 %,
- 33 nieletnich było sprawcami kradzieży,
- 6 nieletnich było sprawcami kradzieży z włamaniem;
- 3 nieletnich było sprawcami rozbojów;
- 11 nieletnich było sprawcami bójek i pobić oraz uszczerbków na zdrowiu

Nieletni zagrożeni demoralizacją

- Ujawniono 22 nietrzeźwych nieletnich;
- Ujawniono 3 przypadki nieletnich zażywających środki odurzające;
- Odnotowano utworzenie się dwóch nieformalnych grup młodzieży; tzw. Turowska Rządzi Bogatynią i Grupa Trzymająca Władzę. Obie grupy skupiają dzieci z Gimnazjów w Bogatyni. Ponadto, obie grupy stworzyły tzw. blogi internetowe, które znajdują się pod stałą obserwacją ze strony Policji;
- Zgłoszono jeden przypadek przestępstwa seksualnego na szkodę małoletniego popełniony przez nieletniego.



ZWALCZANIE PRZESTĘPCZOŚCI NARKOTYKOWEJ

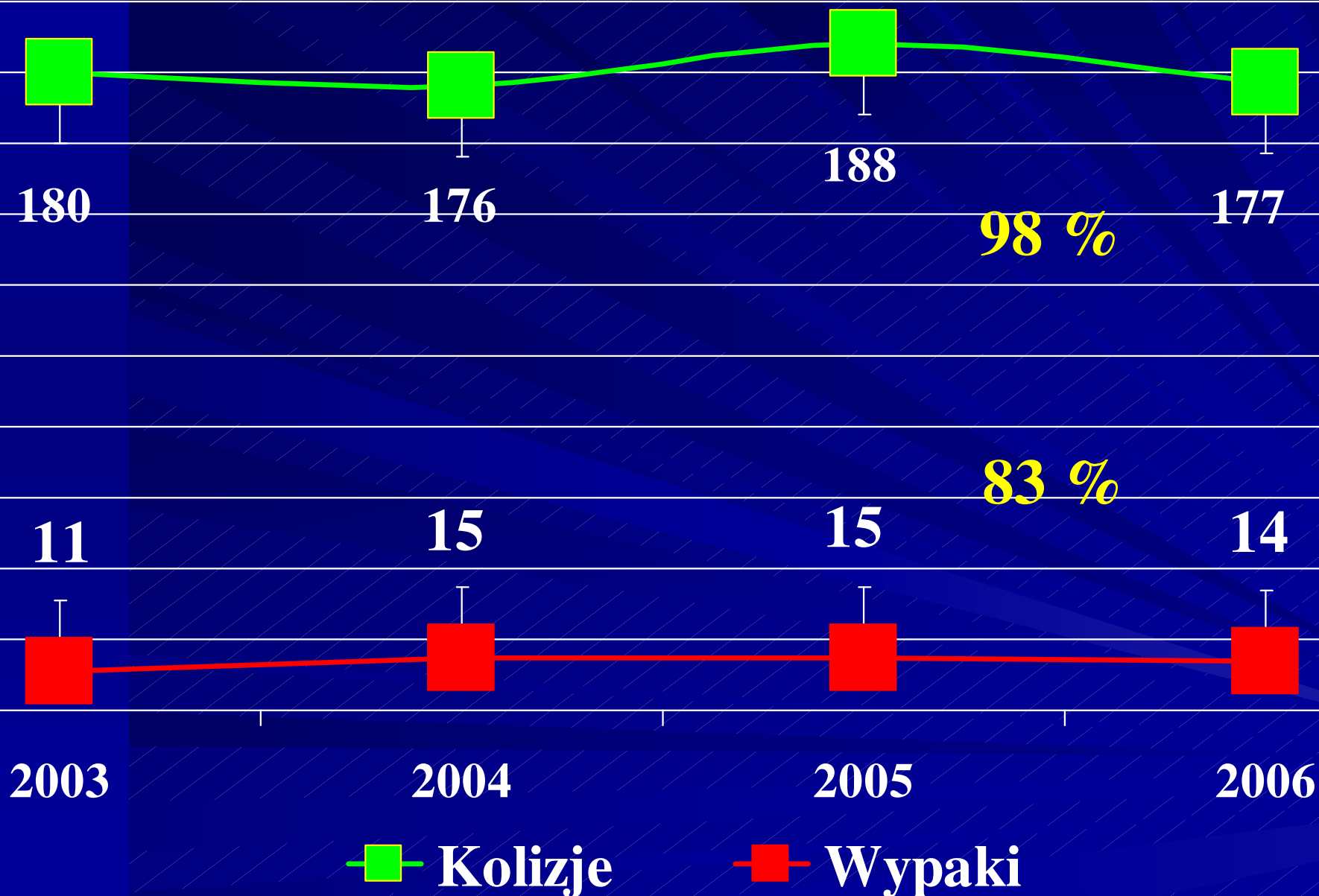
Liczba zarejestrowanych zdarzeń w KSIP z Ustawy o przeciwdziałaniu narkomanii



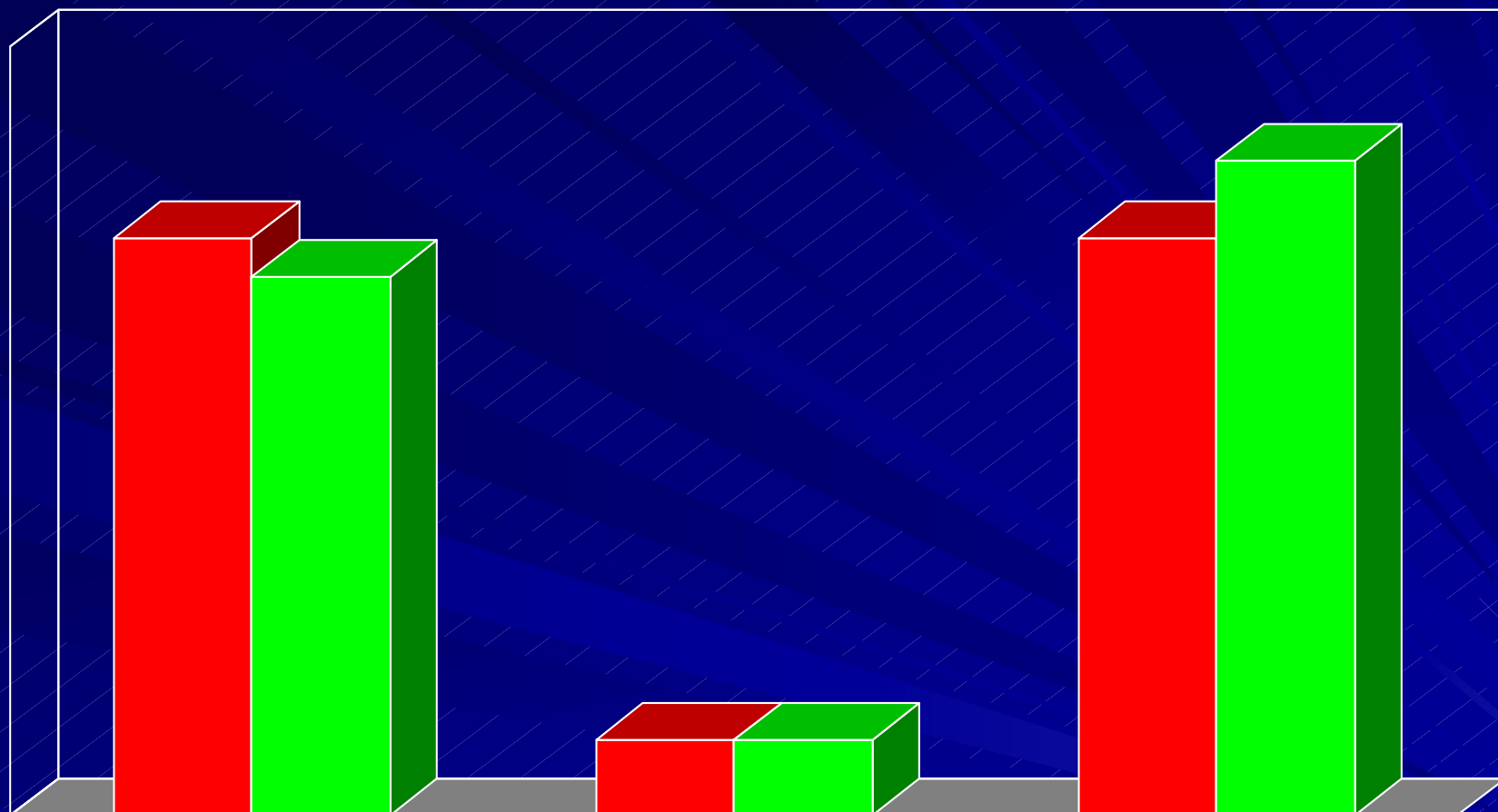


Bezpieczeństwo w ruchu drogowym

Wypadki i kolizje drogowe



Ofiary śmiertelne i ranni w wypadkach drogowych



■ 2005

15

2

15

■ 2006

14

2

17

Przyczyny wypadków drogowych

- Nie udzielenie pierwszeństwa przejazdu – 23,8%
- Nie dostosowanie prędkości do warunków ruchu – 20,9%
- Nieprawidłowe wyprzedzanie – 8,9%
- Nietrzeźwość uczestników ruchu – 4,5%

Przyczyny kolizji drogowych

- Nie dostosowanie prędkości do warunków ruchu – 17,7 %
- Nie udzielenie pierwszeństwa przejazdu – 15,2 %
- Nieprawidłowe cofanie – 13,5 %
- Nie zachowanie bezpiecznej odległości między pojazdami – 11,4 %
- Nieprawidłowe skręcanie – 4%
- Nieprawidłowe wyprzedzanie – 3,7%



Pozyskiwanie środków podnoszących jakość służby

Pozyskiwanie środków podnoszących jakość służby

W 2006 roku pozyskano środki finansowe na:

- ✓ Służby ponadnormatywne oraz zakwaterowanie Oddziałów Prewencji – **30.000 złotych**, co dało możliwość zrealizowania 185 służb ponadnormatywnych oraz przyjazd pięciokrotnie sił wsparcia z OP (po pięć dni w sile jednej drużyny)
- ✓ Nagrody dla funkcjonariuszy – **5.000 złotych**
- ✓ Remonty Komisariatu – **34.000 złotych** (remont pomieszczeń dla dzielnicowych i pomieszczenia socjalnego)
- ✓ Przekazanie 6 szt. telefonów komórkowych dla dzielnicowych
- ✓ Przekazanie dwóch cyfrowych aparatów fotograficznych

Absencja chorobowa



◆ Ilość policjantów na L-4

■ Ilość dni

Problemy Kadrowe

- jeden funkcjonariusz zawieszony w czynnościach służbowych od 2,5 roku
- 5 wakatów
- 2 funkcjonariuszy złożyło raporty o przejście na emeryturę w I kwartale 2007 roku
- z dniem 1.02. br., jeden funkcjonariusz zostanie przeniesiony do służby w innej jednostce
- przewidywany stan wakatów na dzień 1.04.2007 roku – 8



Dziękuję za uwagę